


INSTRUCTIONS EN CAS D'ALARME

LOCAL L02 (photocopie)



Ne prenez pas les mallettes.

REGISTRE



Prenez le registre des présences.



Fermez les fenêtres et les portes derrière vous (MAIS JAMAIS A CLE !).



Evacuez dans l'ordre et calmement.

→ Suivez l'itinéraire ci-dessous (si praticable, car il faut s'éloigner du danger !).

→ Si vous n'avez d'autre choix que de traverser des fumées, baissez-vous au sol.

VIA : couloir des vestiaires et préau maternelles (arrière du bâtiment).



SE RASSEMBLER :
Parking des instituteurs

ATTENTION : les instructions des adultes signaleurs sont prioritaires par rapport aux consignes écrites.

Si vous êtes coincé dans un local, calfeutrez si possible le bas de la porte avec un linge mouillé et manifestez votre présence à une fenêtre.

INSTRUCTIONS EN CAS D'ALARME

LOCAL L02.1 (PMS)



Ne prenez pas les mallettes.

REGISTRE



Prenez le registre des présences.



Fermez les fenêtres et les portes derrière vous (MAIS JAMAIS A CLE !).



Evacuez dans l'ordre et calmement.

→ Suivez l'itinéraire ci-dessous (si praticable, car il faut s'éloigner du danger !).

→ Si vous n'avez d'autre choix que de traverser des fumées, baissez-vous au sol.

VIA : couloir des vestiaires et préau maternelles (arrière du bâtiment).



SE RASSEMBLER :
Parking des instituteurs

ATTENTION : les instructions des adultes signaleurs **sont prioritaires** par rapport aux consignes écrites.

Si vous êtes coincé dans un local, calfeutrez si possible le bas de la porte avec un linge mouillé et manifestez votre présence à une fenêtre.

INSTRUCTIONS EN CAS D'ALARME

LOCAL L03



Ne prenez pas les mallettes.

REGISTRE



Prenez le registre des présences.



Fermez les fenêtres et les portes derrière vous (MAIS JAMAIS A CLE !).



Evacuez dans l'ordre et calmement.

→ Suivez l'itinéraire ci-dessous (si praticable, car il faut s'éloigner du danger !).

→ Si vous n'avez d'autre choix que de traverser des fumées, baissez-vous au sol.

VIA : couloir des vestiaires et préau maternelles (arrière du bâtiment).



SE RASSEMBLER :
Parking des instituteurs

ATTENTION : les instructions des adultes signaleurs sont prioritaires par rapport aux consignes écrites.

Si vous êtes coincé dans un local, calfeutrez si possible le bas de la porte avec un linge mouillé et manifestez votre présence à une fenêtre.


INSTRUCTIONS EN CAS D'ALARME

LOCAL L06 (gymnase)



Ne prenez pas les mallettes.

REGISTRE



Prenez le registre des présences.



Fermez les fenêtres et les portes derrière vous (MAIS JAMAIS A CLE !).



Evacuez dans l'ordre et calmement.

→ Suivez l'itinéraire ci-dessous (si praticable, car il faut s'éloigner du danger !).

→ Si vous n'avez d'autre choix que de traverser des fumées, baissez-vous au sol.

VIA : couloir des vestiaires et préau maternelles (arrière du bâtiment).



SE RASSEMBLER :
Parking des instituteurs

ATTENTION : les instructions des adultes signaleurs **sont prioritaires** par rapport aux consignes écrites.

Si vous êtes coincé dans un local, calfeutrez si possible le bas de la porte avec un linge mouillé et manifestez votre présence à une fenêtre.


INSTRUCTIONS EN CAS D'ALARME

LOCAL L11



Ne prenez pas les mallettes.

REGISTRE



Prenez le registre des présences.



Fermez les fenêtres et les portes derrière vous (MAIS JAMAIS A CLE !).



Evacuez dans l'ordre et calmement.

→ Suivez l'itinéraire ci-dessous (si praticable, car il faut s'éloigner du danger !).

→ Si vous n'avez d'autre choix que de traverser des fumées, baissez-vous au sol.

VIA : escalier de secours au fond du local L12.



SE RASSEMBLER :
Parking des instituteurs

ATTENTION : les instructions des adultes signaleurs sont prioritaires par rapport aux consignes écrites.

Si vous êtes coincé dans un local, calfeutrez si possible le bas de la porte avec un linge mouillé et manifestez votre présence à une fenêtre.

INSTRUCTIONS EN CAS D'ALARME

LOCAL L12



Ne prenez pas les mallettes.

REGISTRE



Prenez le registre des présences.



Fermez les fenêtres et les portes derrière vous (MAIS JAMAIS A CLE !).



Evacuez dans l'ordre et calmement.

→ Suivez l'itinéraire ci-dessous (si praticable, car il faut s'éloigner du danger !).

→ Si vous n'avez d'autre choix que de traverser des fumées, baissez-vous au sol.

VIA : escalier de secours au fond du local.



SE RASSEMBLER :
Parking des instituteurs

ATTENTION : les instructions des adultes signaleurs sont prioritaires par rapport aux consignes écrites.

Si vous êtes coincé dans un local, calfeutrez si possible le bas de la porte avec un linge mouillé et manifestez votre présence à une fenêtre.


INSTRUCTIONS EN CAS D'ALARME

LOCAL L13 (secrétariat)



Ne prenez pas les mallettes.

REGISTRE



Prenez le registre des présences.



Fermez les fenêtres et les portes derrière vous (MAIS JAMAIS A CLE !).



Evacuez dans l'ordre et calmement.

→ Suivez l'itinéraire ci-dessous (si praticable, car il faut s'éloigner du danger !).

→ Si vous n'avez d'autre choix que de traverser des fumées, baissez-vous au sol.

VIA : escalier de secours au fond du local L12.



SE RASSEMBLER :
Parking des instituteurs

ATTENTION : les instructions des adultes signaleurs sont prioritaires par rapport aux consignes écrites.

Si vous êtes coincé dans un local, calfeutrez si possible le bas de la porte avec un linge mouillé et manifestez votre présence à une fenêtre.


INSTRUCTIONS EN CAS D'ALARME

LOCAL L14



Ne prenez pas les mallettes.

REGISTRE



Prenez le registre des présences.



Fermez les fenêtres et les portes derrière vous (MAIS JAMAIS A CLE !).



Evacuez dans l'ordre et calmement.

→ Suivez l'itinéraire ci-dessous (si praticable, car il faut s'éloigner du danger !).

→ Si vous n'avez d'autre choix que de traverser des fumées, baissez-vous au sol.

VIA : escalier de secours au fond du local L12.



SE RASSEMBLER :
Parking des instituteurs

ATTENTION : les instructions des adultes signaleurs sont prioritaires par rapport aux consignes écrites.

Si vous êtes coincé dans un local, calfeutrez si possible le bas de la porte avec un linge mouillé et manifestez votre présence à une fenêtre.


INSTRUCTIONS EN CAS D'ALARME

LOCAL L15



Ne prenez pas les mallettes.

REGISTRE



Prenez le registre des présences.



Fermez les fenêtres et les portes derrière vous (MAIS JAMAIS A CLE !).



Evacuez dans l'ordre et calmement.

→ Suivez l'itinéraire ci-dessous (si praticable, car il faut s'éloigner du danger !).

→ Si vous n'avez d'autre choix que de traverser des fumées, baissez-vous au sol.

VIA : escalier de secours au fond du local L12.



SE RASSEMBLER :
Parking des instituteurs

ATTENTION : les instructions des adultes signaleurs sont prioritaires par rapport aux consignes écrites.

Si vous êtes coincé dans un local, calfeutrez si possible le bas de la porte avec un linge mouillé et manifestez votre présence à une fenêtre.


INSTRUCTIONS EN CAS D'ALARME

LOCAL L21



Ne prenez pas les mallettes.

REGISTRE



Prenez le registre des présences.



Fermez les fenêtres et les portes derrière vous (MAIS JAMAIS A CLE !).



Evacuez dans l'ordre et calmement.

→ Suivez l'itinéraire ci-dessous (si praticable, car il faut s'éloigner du danger !).

→ Si vous n'avez d'autre choix que de traverser des fumées, baissez-vous au sol.

VIA : escalier de secours au fond du local L23.



SE RASSEMBLER :
Parking des instituteurs

ATTENTION : les instructions des adultes signaleurs sont prioritaires par rapport aux consignes écrites.

Si vous êtes coincé dans un local, calfeutrez si possible le bas de la porte avec un linge mouillé et manifestez votre présence à une fenêtre.


INSTRUCTIONS EN CAS D'ALARME

LOCAL L22



Ne prenez pas les mallettes.

REGISTRE



Prenez le registre des présences.



Fermez les fenêtres et les portes derrière vous (MAIS JAMAIS A CLE !).



Evacuez dans l'ordre et calmement.

→ Suivez l'itinéraire ci-dessous (si praticable, car il faut s'éloigner du danger !).

→ Si vous n'avez d'autre choix que de traverser des fumées, baissez-vous au sol.

VIA : escalier de secours au fond du local L23.



SE RASSEMBLER :
Parking des instituteurs

ATTENTION : les instructions des adultes signaleurs sont prioritaires par rapport aux consignes écrites.

Si vous êtes coincé dans un local, calfeutrez si possible le bas de la porte avec un linge mouillé et manifestez votre présence à une fenêtre.


INSTRUCTIONS EN CAS D'ALARME

LOCAL L23



Ne prenez pas les mallettes.

REGISTRE



Prenez le registre des présences.



Fermez les fenêtres et les portes derrière vous (MAIS JAMAIS A CLE !).



Evacuez dans l'ordre et calmement.

→ Suivez l'itinéraire ci-dessous (si praticable, car il faut s'éloigner du danger !).

→ Si vous n'avez d'autre choix que de traverser des fumées, baissez-vous au sol.

VIA : escalier de secours au fond du local.



SE RASSEMBLER :
Parking des instituteurs

ATTENTION : les instructions des adultes signaleurs sont prioritaires par rapport aux consignes écrites.

Si vous êtes coincé dans un local, calfeutrez si possible le bas de la porte avec un linge mouillé et manifestez votre présence à une fenêtre.


INSTRUCTIONS EN CAS D'ALARME

LOCAL C04



Ne prenez pas les mallettes.

REGISTRE



Prenez le registre des présences.



Fermez les fenêtres et les portes derrière vous (MAIS JAMAIS A CLE !).



Evacuez dans l'ordre et calmement.

→ Suivez l'itinéraire ci-dessous (si praticable, car il faut s'éloigner du danger !).

→ Si vous n'avez d'autre choix que de traverser des fumées, baissez-vous au sol.

VIA : porte classe vers cour de l'église.



SE RASSEMBLER :
Préau cuisine secondaire

ATTENTION : les instructions des adultes signaleurs sont prioritaires par rapport aux consignes écrites.

Si vous êtes coincé dans un local, calfeutrez si possible le bas de la porte avec un linge mouillé et manifestez votre présence à une fenêtre.


INSTRUCTIONS EN CAS D'ALARME

LOCAL C05



Ne prenez pas les mallettes.

REGISTRE



Prenez le registre des présences.



Fermez les fenêtres et les portes derrière vous (MAIS JAMAIS A CLE !).



Evacuez dans l'ordre et calmement.

→ Suivez l'itinéraire ci-dessous (si praticable, car il faut s'éloigner du danger !).

→ Si vous n'avez d'autre choix que de traverser des fumées, baissez-vous au sol.

VIA : porte classe vers cour de l'église.



SE RASSEMBLER :

Préau cuisine secondaire

ATTENTION : les instructions des adultes signaleurs sont prioritaires par rapport aux consignes écrites.

Si vous êtes coincé dans un local, calfeutrez si possible le bas de la porte avec un linge mouillé et manifestez votre présence à une fenêtre.


INSTRUCTIONS EN CAS D'ALARME

LOCAL C06



Ne prenez pas les mallettes.

REGISTRE



Prenez le registre des présences.



Fermez les fenêtres et les portes derrière vous (MAIS JAMAIS A CLE !).



Evacuez dans l'ordre et calmement.

→ Suivez l'itinéraire ci-dessous (si praticable, car il faut s'éloigner du danger !).

→ Si vous n'avez d'autre choix que de traverser des fumées, baissez-vous au sol.

VIA : porte classe vers cour de l'église.



SE RASSEMBLER :

Préau cuisine secondaire

ATTENTION : les instructions des adultes signaleurs sont prioritaires par rapport aux consignes écrites.

Si vous êtes coincé dans un local, calfeutrez si possible le bas de la porte avec un linge mouillé et manifestez votre présence à une fenêtre.


INSTRUCTIONS EN CAS D'ALARME

LOCAL C11



Ne prenez pas les mallettes.

REGISTRE



Prenez le registre des présences.



Fermez les fenêtres et les portes derrière vous (MAIS JAMAIS A CLE !).



Evacuez dans l'ordre et calmement.
→ Suivez l'itinéraire ci-dessous (si praticable, car il faut s'éloigner du danger !).
→ Si vous n'avez d'autre choix que de traverser des fumées, baissez-vous au sol.

VIA : porte perron vers cour.



SE RASSEMBLER :
Cour des maternelles

ATTENTION : les instructions des adultes signaleurs sont prioritaires par rapport aux consignes écrites.

Si vous êtes coincé dans un local, calfeutrez si possible le bas de la porte avec un linge mouillé et manifestez votre présence à une fenêtre.

INSTRUCTIONS EN CAS D'ALARME

LOCAL C12



Ne prenez pas les mallettes.

REGISTRE



Prenez le registre des présences.



Fermez les fenêtres et les portes derrière vous (MAIS JAMAIS A CLE !).



Evacuez dans l'ordre et calmement.

→ Suivez l'itinéraire ci-dessous (si praticable, car il faut s'éloigner du danger !).

→ Si vous n'avez d'autre choix que de traverser des fumées, baissez-vous au sol.

VIA : porte perron vers cour.



SE RASSEMBLER :
Cour des maternelles

ATTENTION : les instructions des adultes signaleurs sont prioritaires par rapport aux consignes écrites.

Si vous êtes coincé dans un local, calfeutrez si possible le bas de la porte avec un linge mouillé et manifestez votre présence à une fenêtre.


INSTRUCTIONS EN CAS D'ALARME

LOCAL C13



Ne prenez pas les mallettes.

REGISTRE



Prenez le registre des présences.



Fermez les fenêtres et les portes derrière vous (MAIS JAMAIS A CLE !).



Evacuez dans l'ordre et calmement.

→ Suivez l'itinéraire ci-dessous (si praticable, car il faut s'éloigner du danger !).

→ Si vous n'avez d'autre choix que de traverser des fumées, baissez-vous au sol.

VIA : porte perron vers cour.



SE RASSEMBLER :
Cour des maternelles

ATTENTION : les instructions des adultes signaleurs sont prioritaires par rapport aux consignes écrites.

Si vous êtes coincé dans un local, calfeutrez si possible le bas de la porte avec un linge mouillé et manifestez votre présence à une fenêtre.


INSTRUCTIONS EN CAS D'ALARME

LOCAL C14



Ne prenez pas les mallettes.

REGISTRE



Prenez le registre des présences.



Fermez les fenêtres et les portes derrière vous (MAIS JAMAIS A CLE !).



Evacuez dans l'ordre et calmement.

→ Suivez l'itinéraire ci-dessous (si praticable, car il faut s'éloigner du danger !).

→ Si vous n'avez d'autre choix que de traverser des fumées, baissez-vous au sol.

VIA : porte perron vers cour.



SE RASSEMBLER :
Cour des maternelles

ATTENTION : les instructions des adultes signaleurs sont prioritaires par rapport aux consignes écrites.

Si vous êtes coincé dans un local, calfeutrez si possible le bas de la porte avec un linge mouillé et manifestez votre présence à une fenêtre.

INSTRUCTIONS EN CAS D'ALARME

LOCAL C15



Ne prenez pas les mallettes.

REGISTRE



Prenez le registre des présences.



Fermez les fenêtres et les portes derrière vous (MAIS JAMAIS A CLE !).



Evacuez dans l'ordre et calmement.

→ Suivez l'itinéraire ci-dessous (si praticable, car il faut s'éloigner du danger !).

→ Si vous n'avez d'autre choix que de traverser des fumées, baissez-vous au sol.

VIA : escalier côté porche.



SE RASSEMBLER :

Fond cour P5-P6

ATTENTION : les instructions des adultes signaleurs sont prioritaires par rapport aux consignes écrites.

Si vous êtes coincé dans un local, calfeutrez si possible le bas de la porte avec un linge mouillé et manifestez votre présence à une fenêtre.


INSTRUCTIONS EN CAS D'ALARME

LOCAL C21



Ne prenez pas les mallettes.

REGISTRE



Prenez le registre des présences.



Fermez les fenêtres et les portes derrière vous (MAIS JAMAIS A CLE !).



Evacuez dans l'ordre et calmement.

→ Suivez l'itinéraire ci-dessous (si praticable, car il faut s'éloigner du danger !).

→ Si vous n'avez d'autre choix que de traverser des fumées, baissez-vous au sol.

VIA : local C25, puis escalier côté porche.



SE RASSEMBLER :

Fond cour P5-P6

ATTENTION : les instructions des adultes signaleurs sont prioritaires par rapport aux consignes écrites.

Si vous êtes coincé dans un local, calfeutrez si possible le bas de la porte avec un linge mouillé et manifestez votre présence à une fenêtre.


INSTRUCTIONS EN CAS D'ALARME

LOCAL C120 (informatique)



Ne prenez pas les mallettes.

REGISTRE



Prenez le registre des présences.



Fermez les fenêtres et les portes derrière vous (MAIS JAMAIS A CLE !).



Evacuez dans l'ordre et calmement.

→ Suivez l'itinéraire ci-dessous (si praticable, car il faut s'éloigner du danger !).

→ Si vous n'avez d'autre choix que de traverser des fumées, baissez-vous au sol.

VIA : escalier extérieur.



SE RASSEMBLER :

Fond cour P5-P6

ATTENTION : les instructions des adultes signaleurs sont prioritaires par rapport aux consignes écrites.

Si vous êtes coincé dans un local, calfeutrez si possible le bas de la porte avec un linge mouillé et manifestez votre présence à une fenêtre.


INSTRUCTIONS EN CAS D'ALARME

LOCAL C22



Ne prenez pas les mallettes.

REGISTRE



Prenez le registre des présences.



Fermez les fenêtres et les portes derrière vous (MAIS JAMAIS A CLE !).



Evacuez dans l'ordre et calmement.

→ Suivez l'itinéraire ci-dessous (si praticable, car il faut s'éloigner du danger !).

→ Si vous n'avez d'autre choix que de traverser des fumées, baissez-vous au sol.

VIA : local C25, puis escalier côté porche.



SE RASSEMBLER :

Fond cour P5-P6

ATTENTION : les instructions des adultes signaleurs sont prioritaires par rapport aux consignes écrites.

Si vous êtes coincé dans un local, calfeutrez si possible le bas de la porte avec un linge mouillé et manifestez votre présence à une fenêtre.


INSTRUCTIONS EN CAS D'ALARME

LOCAL C23



Ne prenez pas les mallettes.

REGISTRE



Prenez le registre des présences.



Fermez les fenêtres et les portes derrière vous (MAIS JAMAIS A CLE !).



Evacuez dans l'ordre et calmement.

→ Suivez l'itinéraire ci-dessous (si praticable, car il faut s'éloigner du danger !).

→ Si vous n'avez d'autre choix que de traverser des fumées, baissez-vous au sol.

VIA : local C25, puis escalier côté porche.



SE RASSEMBLER :

Fond cour P5-P6

ATTENTION : les instructions des adultes signaleurs sont prioritaires par rapport aux consignes écrites.

Si vous êtes coincé dans un local, calfeutrez si possible le bas de la porte avec un linge mouillé et manifestez votre présence à une fenêtre.


INSTRUCTIONS EN CAS D'ALARME

LOCAL C24



Ne prenez pas les mallettes.

REGISTRE



Prenez le registre des présences.



Fermez les fenêtres et les portes derrière vous (MAIS JAMAIS A CLE !).



Evacuez dans l'ordre et calmement.

→ Suivez l'itinéraire ci-dessous (si praticable, car il faut s'éloigner du danger !).

→ Si vous n'avez d'autre choix que de traverser des fumées, baissez-vous au sol.

VIA : local C25, puis escalier côté porche.



SE RASSEMBLER :

Fond cour P5-P6

ATTENTION : les instructions des adultes signaleurs sont prioritaires par rapport aux consignes écrites.

Si vous êtes coincé dans un local, calfeutrez si possible le bas de la porte avec un linge mouillé et manifestez votre présence à une fenêtre.

INSTRUCTIONS EN CAS D'ALARME

LOCAL C25



Ne prenez pas les mallettes.

REGISTRE



Prenez le registre des présences.



Fermez les fenêtres et les portes derrière vous (MAIS JAMAIS A CLE !).



Evacuez dans l'ordre et calmement.

→ Suivez l'itinéraire ci-dessous (si praticable, car il faut s'éloigner du danger !).

→ Si vous n'avez d'autre choix que de traverser des fumées, baissez-vous au sol.

VIA : escalier côté porche.



SE RASSEMBLER :

Fond cour P5-P6

ATTENTION : les instructions des adultes signaleurs sont prioritaires par rapport aux consignes écrites.

Si vous êtes coincé dans un local, calfeutrez si possible le bas de la porte avec un linge mouillé et manifestez votre présence à une fenêtre.


INSTRUCTIONS EN CAS D'ALARME

LOCAL C26



Ne prenez pas les mallettes.

REGISTRE



Prenez le registre des présences.



Fermez les fenêtres et les portes derrière vous (MAIS JAMAIS A CLE !).



Evacuez dans l'ordre et calmement.

→ Suivez l'itinéraire ci-dessous (si praticable, car il faut s'éloigner du danger !).

→ Si vous n'avez d'autre choix que de traverser des fumées, baissez-vous au sol.

VIA : escalier côté porche.



SE RASSEMBLER :

Fond cour P5-P6

ATTENTION : les instructions des adultes signaleurs sont prioritaires par rapport aux consignes écrites.

Si vous êtes coincé dans un local, calfeutrez si possible le bas de la porte avec un linge mouillé et manifestez votre présence à une fenêtre.


INSTRUCTIONS EN CAS D'ALARME

LOCAL D01



Ne prenez pas les mallettes.

REGISTRE



Prenez le registre des présences.



Fermez les fenêtres et les portes derrière vous (MAIS JAMAIS A CLE !).



Evacuez dans l'ordre et calmement.

→ Suivez l'itinéraire ci-dessous (si praticable, car il faut s'éloigner du danger !).

→ Si vous n'avez d'autre choix que de traverser des fumées, baissez-vous au sol.

VIA : porte classe.



SE RASSEMBLER :
Cour des maternelles

ATTENTION : les instructions des adultes signaleurs sont prioritaires par rapport aux consignes écrites.

Si vous êtes coincé dans un local, calfeutrez si possible le bas de la porte avec un linge mouillé et manifestez votre présence à une fenêtre.

INSTRUCTIONS EN CAS D'ALARME

LOCAL D04



Ne prenez pas les mallettes.

REGISTRE



Prenez le registre des présences.



Fermez les fenêtres et les portes derrière vous (MAIS JAMAIS A CLE !).



Evacuez dans l'ordre et calmement.

→ Suivez l'itinéraire ci-dessous (si praticable, car il faut s'éloigner du danger !).

→ Si vous n'avez d'autre choix que de traverser des fumées, baissez-vous au sol.

VIA : porte classe.



SE RASSEMBLER :

Fond cour P5-P6

ATTENTION : les instructions des adultes signaleurs sont prioritaires par rapport aux consignes écrites.

Si vous êtes coincé dans un local, calfeutrez si possible le bas de la porte avec un linge mouillé et manifestez votre présence à une fenêtre.


INSTRUCTIONS EN CAS D'ALARME

LOCAL D11



Ne prenez pas les mallettes.

REGISTRE



Prenez le registre des présences.



Fermez les fenêtres et les portes derrière vous (MAIS JAMAIS A CLE !).



Evacuez dans l'ordre et calmement.

→ Suivez l'itinéraire ci-dessous (si praticable, car il faut s'éloigner du danger !).

→ Si vous n'avez d'autre choix que de traverser des fumées, baissez-vous au sol.

VIA : escalier extérieur.



SE RASSEMBLER :

Fond cour P5-P6

ATTENTION : les instructions des adultes signaleurs sont prioritaires par rapport aux consignes écrites.

Si vous êtes coincé dans un local, calfeutrez si possible le bas de la porte avec un linge mouillé et manifestez votre présence à une fenêtre.


INSTRUCTIONS EN CAS D'ALARME

LOCAL D12



Ne prenez pas les mallettes.

REGISTRE



Prenez le registre des présences.



Fermez les fenêtres et les portes derrière vous (MAIS JAMAIS A CLE !).



Evacuez dans l'ordre et calmement.

→ Suivez l'itinéraire ci-dessous (si praticable, car il faut s'éloigner du danger !).

→ Si vous n'avez d'autre choix que de traverser des fumées, baissez-vous au sol.



VIA : escalier extérieur.



SE RASSEMBLER :

Fond cour P5-P6

ATTENTION : les instructions des adultes signaleurs sont prioritaires par rapport aux consignes écrites.

Si vous êtes coincé dans un local, calfeutrez si possible le bas de la porte avec un linge mouillé et manifestez votre présence à une fenêtre.


INSTRUCTIONS EN CAS D'ALARME

LOCAL K01 (classe modulaire)



Ne prenez pas les mallettes.

REGISTRE



Prenez le registre des présences.



Fermez les fenêtres et les portes derrière vous (MAIS JAMAIS A CLE !).



Evacuez dans l'ordre et calmement.

→ Suivez l'itinéraire ci-dessous (si praticable, car il faut s'éloigner du danger !).

→ Si vous n'avez d'autre choix que de traverser des fumées, baissez-vous au sol.

VIA : porte classe.



SE RASSEMBLER :
Cour des maternelles

ATTENTION : les instructions des adultes signaleurs sont prioritaires par rapport aux consignes écrites.

Si vous êtes coincé dans un local, calfeutrez si possible le bas de la porte avec un linge mouillé et manifestez votre présence à une fenêtre.