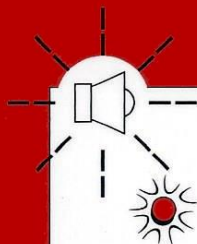
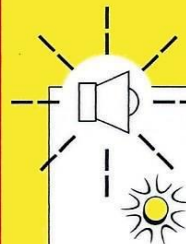


DIANA III

Ca sonne !
qu'est-ce qu'il
faut faire ?



Bip. Bip. Bip
ALERTE - FEU



Biiiiiiiiiiiiiiiiiiip
DEFAUT

Que se
passe-t-il ?



1

1

Poussez sur



CONSULTEZ
LES INFOS !

Activer la fenêtre alerte
avec l'onglet

2

Où y-a-t-il un
problème ?



3
1>22/02/08 14:41 (Détecteur 02.01) CHAMBRE 102
3>22/02/08 14:41 (Détecteur 01.01) CHAMBRE 101




2

Activer la fenêtre défaut
avec l'onglet



1
1:24/11/09 08:43 01.00 220V 1
1:24/11/09 08:43 01.00 220V 1

Consulter
les infos
avec



3

Vérifiez
Sur place !



3

APPELÉZ ALEXIS
0498 / 57 37 79



SI LE DEFAUT
PERSISTE APPELÉZ
BEMAC
04 / 239 77 11

4

EN CAS D'INCENDIE,
appelez le 112
et agissez en
Conséquence !



SI L'EVACUATION
DES LIEUX EST
NECESSAIRE
VOIR VERSO



ENCLENCHEZ
LES SIRENES

... SI ELLES
NE SONNENT
PAS DEJA

ALARME



EXIT

EN CAS
D'EVACUATION
DES
LIEUX



1 ENCLENCHEZ LES SIRENES



 Alarme

2 INTRODUISEZ VOTRE CODE ET VALIDEZ

Changer d'utilisateur

Mot de passe: _____

1	2	3	OK
4	5	6	Annuler
7	8	9	
/	0	←	

3 POUR ARRETER LES SIRENES



 Alarme

REMISE EN SITUATION
NORMALE APRES ALERTE

1 REARMER LE CENTRAL



Réarmer

2 INTRODUISEZ VOTRE CODE ET VALIDEZ

Changer d'utilisateur

Mot de passe: _____

1	2	3	OK
4	5	6	Annuler
7	8	9	
/	0	←	



BEMAC
FIRE DETECTION

Tél : 04/239 77 11

DIANA III